
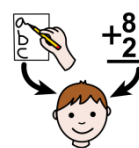


# 4 LA CASA





# - 4 LA CASA





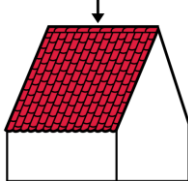










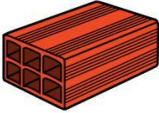





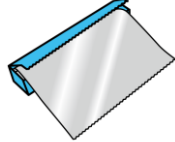
APRENDER











		 LA				 CASA		 FUERA		 TIENE	
 TEJADO	 CHIMENEA	 VENTANAS	 BALCÓN	 PUERTA	 JARDÍN	 PERSIANAS	 ÁNTENAS				




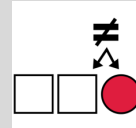




		 LA				 CASA		 DENTRO		 TIENE		<div style="border: 1px solid black; padding: 5px;">HABITACIONES</div>	
 COCINA	 COMEDOR	 CUARTO -BAÑO	 DORMITORIO	 SALÓN	 GARAJE	 BUHARDILLA	 SÓTANO						


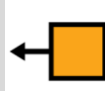
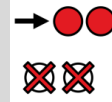




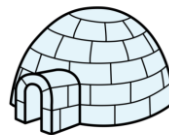

		<div style="border: 1px solid black; padding: 5px;">HABITACIONES</div>				<p style="text-align: center;">LAS HABITACIONES TIENEN</p>		
 PAREDES	 TECHO	 SUELO	 AZULEJOS	 BALDOSAS				

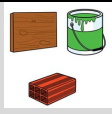
 <h2 style="text-align: center;">¿CÓMO SE CONSTRUYE UNA CASA</h2>					
					
EL ARQUITECTO DIBUJA LOS PLANO	SE HACEN LOS CIMENTOS	SE CONSTRUYEN LAS PAREDES	SE PONE EL TEJADO	SE PONEN PUERTAS Y VENTANAS	TERMINADA

						
LAS	CASAS	SE CONSTRUYEN CON		DIFERENTES	MATERIALES	
						
LADRILLO	PIEDRA	CEMENTO	TEJA	MADERA	CRISTAL	ALUMINIO

					
PERSONAS	QUE	CONSTRUYEN	LAS CASAS		
					
ARQUITECTO	ALBAÑIL	CARPINTERO	FONTANERO	ELECTRICISTA	PINTOR

				
EN	LAS CIUDADES	HAY	DISTINTAS	CASAS
				
UNIFAMILIARES	ADOSADOS	PISOS		

				
VIVIENDAS	DE	OTROS	LUGARES	
				
CASTILLO	CABAÑA	CHOZA	IGLÚ	TIPI

VIVIENDAS	MATERIALES 	¿QUIÉN VIVE? 